
	Isole Ecologiche Itineranti per rifiuti ingombranti Allegato A al CSA	DT0101/20 gennaio 2021 <i>ps-rf-mm</i>
---	--	--

*Automezzo da 3,5 t di MTT
Isole Ecologiche Itineranti
per rifiuti ingombranti*

Allegato A


Scheda riepilogativa di presentazione dell'offerta

	Isole Ecologiche Itineranti per rifiuti ingombranti	DT0101/20 gennaio 2021
	Allegato A al CSA	ps-rf-mm


Automezzo centinato da 3.5 t per raccolta ingombranti

Note alla compilazione: di seguito si riporta una lista di verifica della presenza dei requisiti minimi richiesti; per la presentazione dell'offerta la lista va opportunamente spuntata nella colonna "valore dichiarato"; laddove è indicato un parametro di riferimento (colonna "valore richiesto"), riportare il valore caratteristico del bene offerto;

	Requisiti minimi richiesti	Valore richiesto	U.M.	Valore dichiarato
1.	Caratteristiche Tecniche Autotelaio -			
	<i>Masse e dimensioni</i>			
1.1.	MTT	3,5	t	
1.2.	Portata Utile Legale	≥ 400	kg	
1.3.	Numero assi	2		
1.4.	Passo	circa 2.500	mm	
1.5.	lunghezza massima	indicare	mm	
1.6.	altezza massima (veicolo allestito)	indicare	mm	
1.7.	larghezza minima interna al piano di carico	indicare		
1.8.	capacità di sollevamento pedana caricatrice	≥ 500	kg	
	<i>Sospensioni, freni e trasmissione</i>			
1.9.	Sospensioni	Meccaniche		
1.10.	Impianto frenante	oleodinamico		
1.11.	ABS	Si		
1.12.	Controllo elettronico di frenata	si		
1.13.	Trasmissione	meccanica		
	<i>Gruppo motore e cambio</i>			
1.14.	Alimentazione	Diesel		
1.15.	Classe emissione	Euro 6		
1.16.	Potenza motore	≥ 78	kW	
1.17.	Cambio	meccanico 5M + R		
	<i>Cabina</i>			
1.18.	Colore Aziendale	Bianco RAL 9016 o similare		
1.19.	Guida	sinistra		
1.20.	Posti in cabina (compreso conducente)	3		
1.21.	Specchi retrovisori regolabili elettricamente	da indicare		
1.22.	Sterzo servoassistito	si		
1.23.	Sedile guida anatomico, regolabile in tutte le posizioni	si		

	Isole Ecologiche Itineranti per rifiuti ingombranti	DT0101/20 gennaio 2021
	Allegato A al CSA	ps-rf-mm

	Requisiti minimi richiesti	Valore richiesto	U.M.	Valore dichiarato
1.24.	Condizionatore	manuale		
1.25.	Alzacristalli elettrici	si		
1.26.	Livello di potenza sonora L_{WA} garantito (valore indicato sulla targhetta applicata all'automezzo)	≤ 80	dB(A)	
1.27.	Livello di pressione sonora L_{EX} in cabina	≤ 80	dB(A)	
2.	Caratteristiche Tecniche Attrezzatura			
	<u>Cassone</u>			
2.1.	Vano di carico con fondo mandorlato	Si		
2.2.	Cassone a ribaltamento posteriore	punto		
2.3.	Tipologia lamiera	indicare		
2.4.	Spessore lamiera del fondo	indicare	mm	
2.5.	Spessore della vernice	indicare	μm	
2.6.	Altezza pareti laterali dal fondo	≥ 1400	mm	
2.7.	Larghezza porte laterali	indicare	mm	
2.8.	Altezza porte laterali	indicare	mm	
2.9.	Chiusure e fermi sicurezza porte chiuse	Obbligatorio		
2.10.	Fermi sicurezza porte aperte	Obbligatorio		
	<u>Pedana caricatrice</u>			
2.11.	Comando a distanza con filo spiralato	Si		
2.12.	Fermi di sicurezza in posizione chiusa	Si		
2.13.	Comando di abilitazione della pedana sotto chiave	Si		
	<u>Dotazione ed equipaggiamenti</u>			
2.14.	Sistema di autodiagnosi telaio ed attrezzatura	punto 3 del DT		
2.15.	Presa di alimentazione in cabina	12 V / USB		
2.16.	Impianto vivavoce bluetooth integrato per comunicazioni telefonia mobile	si		
2.17.	Predisposizione attacchi per diagnosi elettronica efficienza motore	si		
2.18.	Gancio di traino anteriore	Si		
2.19.	Paraspruzzi e parafanghi anteriori e posteriori	Si		
2.20.	Indicazione indelebile sui parafanghi delle pressioni degli pneumatici	Si		
2.21.	Triangolo di emergenza	Si		
2.22.	Cunei di stazionamento	Si		
2.23.	Ruota di scorta	Si		
2.24.	barre laterali para cicli	Si		

	Isole Ecologiche Itineranti per rifiuti ingombranti	DT0101/20 gennaio 2021
	Allegato A al CSA	ps-rf-mm

	Requisiti minimi richiesti	Valore richiesto	U.M.	Valore dichiarato
2.25.	Lampeggiante a luce arancione/ambra sulla cabina	1		
2.26.	Fari orientabili protetti da griglie per illuminare l'area di lavoro	1		
2.27.	Attacco pala e scopa sul lato destro dell'autocarro	si		
2.28.	Illuminazione di cortesia per i comandi esterni	si		
2.29.	Tenda con mantovana sul lato sinistro	obbligatorio		
	<u>Infografica</u>			
2.30.	Pannelli infografica sopra-sponde	Obbligatorio		
2.31.	Altezza pannelli infografica sopra-sponde	≥ 40	cm	
2.32.	Teli occhiellati porte laterali	2		
2.33.	Dimensioni teli occhiellati porte laterali (base x altezza)	Indicare	cm x cm	
2.34.	Telo occhiellato sponda fissa	1		
2.35.	Dimensioni tela occhiellata sponda fissa (base x altezza)	Indicare	cm x cm	